

مناقشة إدارة التنمية

اللقاء الثالث

مؤشرات التنمية + نظريات التنمية

د. أنس زاهر المصري

للنقاش

• التغيير المجتمعي بكل أبعاده الاقتصادية والاجتماعية والسياسية

والثقافية والتكنولوجية (محل توضيح ونقاش)

من عوامل التخلف: زيادة عدد السكان.. نقطة نقاشية

مؤشرات

التنمية

المؤشرات

- فكرة المؤشر وأهميته لقياس الأهداف.
- مثل: معدل وفيات الأطفال على مستوى الصحة العامة.
- مؤشر التنمية البشرية.
- مؤشر المستوى العام للأسعار.
- متوسط دخل الفرد.

مؤشرات التنمية

1- المؤشرات الاقتصادية

2- المؤشرات الاجتماعية

3- مؤشرات الحاجات الأساسية

4- مؤشر التنمية البشرية

المؤشرات الاقتصادية

- الناتج المحلي الإجمالي GDP
- الناتج القومي الإجمالي GNP
- نصيب الفرد من الناتج المحلي الإجمالي GDP/PC
- متوسط دخل الفرد

المؤشرات الاجتماعية

- الاهتمام الاجتماعي بالأفراد والأسر: تلبية الحاجات الأساسية وتوفير النمو والرفاه والأمن الاجتماعي .
- معرفة القراءة والكتابة.
- معدل وفيات الأطفال.
- المؤشرات الصحية: عدد الأطباء/ الأسرة في المستشفيات.

- استخدام المؤشرات الاجتماعية يتطلب إدراكاً وحرصاً عند استخدامها وقراءتها.

- المؤشرات الاجتماعية يشمل نطاقاً واسعاً (طيف) من المؤشرات البشرية والاقتصادية والاجتماعية والتقنية والسياسية.

- المؤشرات الاقتصادية أسهل وأوضح.

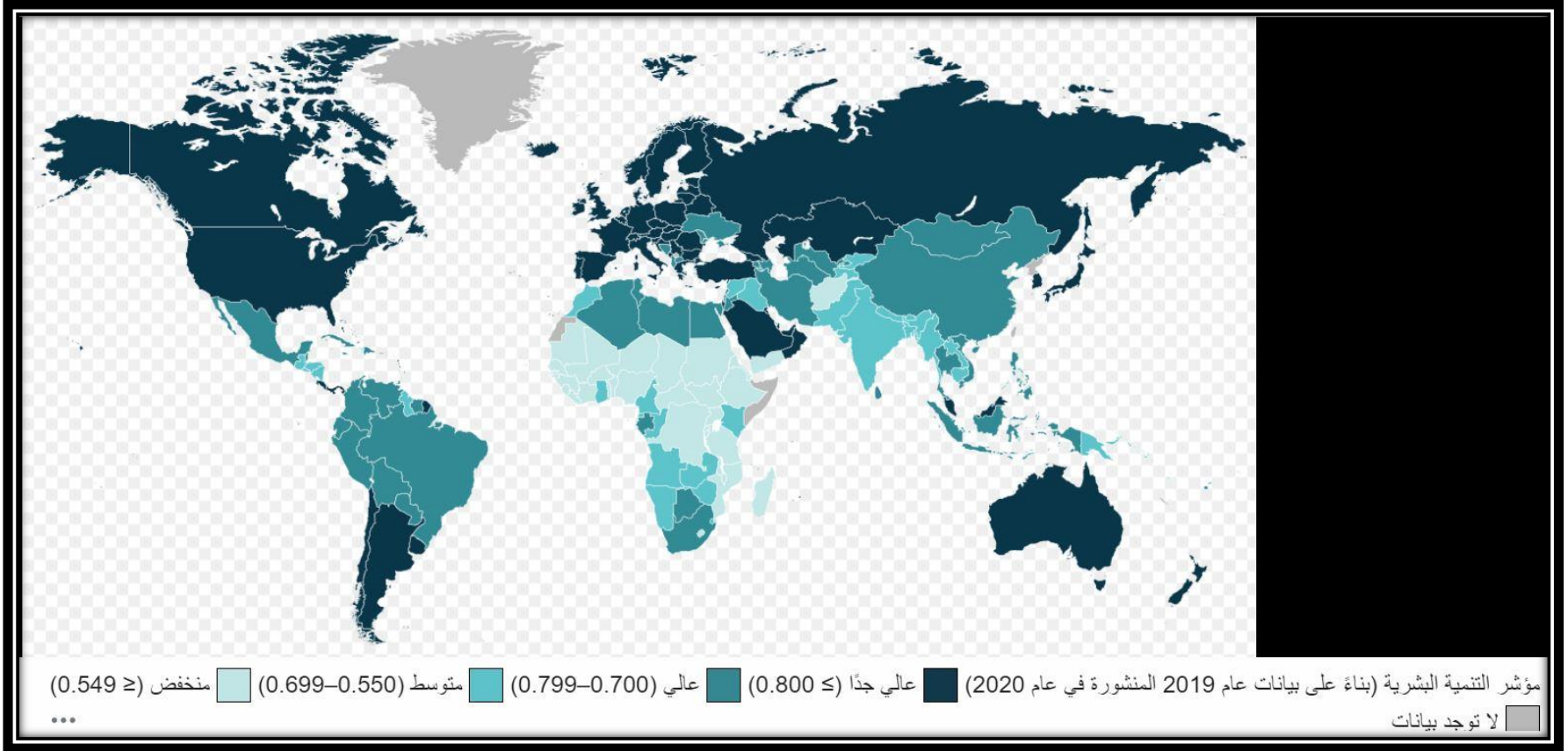
مؤشرات الحاجات الأساسية

- قدمت كبديل بسبب قصور مؤشر GDP في بعض المجالات.
- خارطة الحاجات الأساسية
- توفر الخدمات العمومية (تقديم وتوزيع وكفاءة)

مؤشر التنمية البشرية

Human Development Index (HDI)

- مؤشر يشير إلى مستوى رفاهية الشعوب في العالم.
- قام بابتكاره عالم الاقتصاد الباكستاني محبوب الحق، بالتعاون مع عالم الاقتصاد الهندي أماريتا سين.
- يتم قياس مؤشر التنمية البشرية وفقا لثلاثة معطيات هي:
 1. متوسط العمر المتوقع عند الولادة.
 2. متوسط سنوات الدراسة المتوقعة.
 3. القدرة الشرائية للفرد.
- تتحدد قيمة المقياس بين (صفر إلى 1 صحيح)



دليل الصحة الاجتماعية

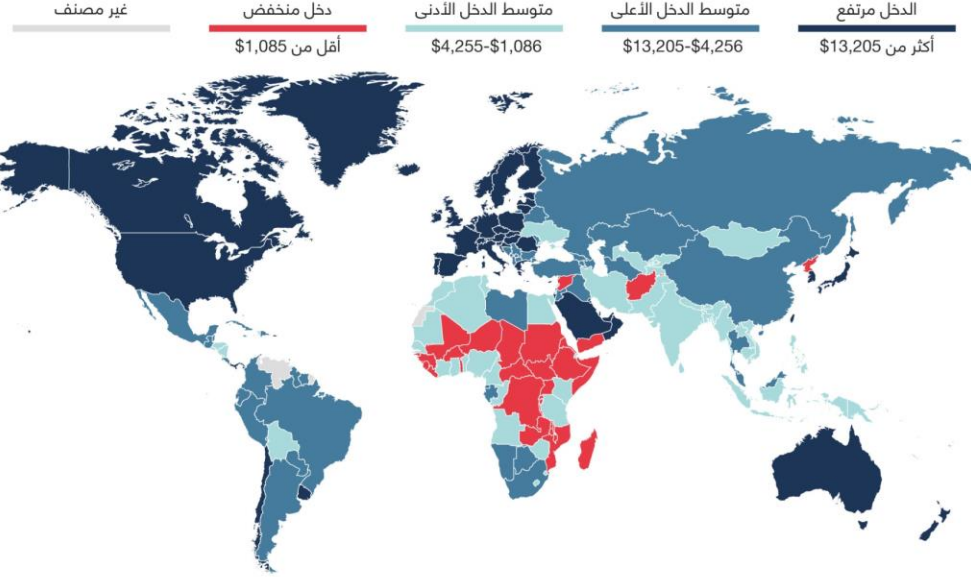
المكونات الفرعية	المكونات
<ul style="list-style-type: none"> - وفيات الأطفال - الإساءة إلى الأطفال - الأطفال في الفقر 	الأطفال
<ul style="list-style-type: none"> - انتحار المراهقين - استعمال المخدرات - تسرب من المدارس الثانوية 	الشباب
<ul style="list-style-type: none"> - البطالة - الكسب الأسبوعي المتوسط - تغطية الضمان الصحي 	البالغين
<ul style="list-style-type: none"> - الفقر لدى الفئة من 65 عاما فأكثر - ما يدفعه هؤلاء (+65) من حسابهم للتكاليف الصحية 	المسنين
<ul style="list-style-type: none"> - الانتحار - وفيات حوادث الطرق بسبب تناول الكحول - تغطية قسائم الغذاء - إمكانية الحصول على الإسكان المناسب - الفجوة بين الفقراء والأغنياء 	كل الأعمار

تصنيفات البنك الدولي الجديدة للبلدان حسب مستوى الدخل نصيب الفرد من إجمالي الدخل القومي

المجموعة	أول يوليو تموز 2020 (الجديدة)	أول يوليو تموز 2019 (القديمة)
البلدان منخفضة الدخل	< 1,036	< 1,026
الشريحة الدنيا من البلدان متوسطة الدخل	1,036 - 4,045	1,026 - 3,995
الشريحة العليا من البلدان متوسطة الدخل	4,046 - 12,535	3,996 - 12,375
البلدان مرتفعة الدخل	> 12,535	> 12,375

تصنيف البنك الدولي لدول العالم حسب مستوى دخل الفرد.. فأين جاءت الدول العربية؟

خريطة توضح تصنيفات البنك الدولي الجديدة لدول العالم حسب مستوى الدخل لعام 2022 - 2023
نصيب الفرد من الدخل القومي الإجمالي بالدولار الأمريكي (منهجية أطلس)



تصنيف الدول العربية حسب مستوى الدخل التابع للبنك الدولي 2023-2022

الدول العربية ذات الدخل المنخفض

سوريا
اليمن
الصومال
السودان

الدول العربية ذات متوسط الدخل الأدنى

المغرب
مصر
لبنان
جزر القمر
موريتانيا
تونس
الجزائر
جيبوتي
الأراضي الفلسطينية

الدول العربية ذات متوسط الدخل الأعلى

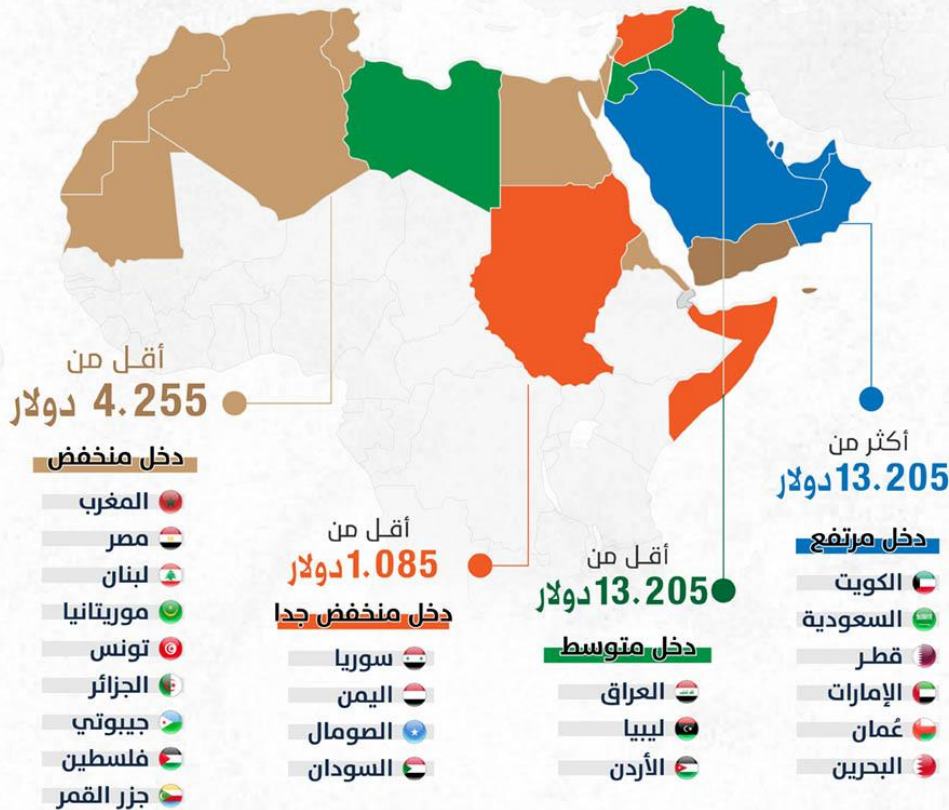
العراق
ليبيا
الأردن

الدول العربية ذات الدخل المرتفع

الكويت
السعودية
قطر
البحرين
عمان
الإمارات

مستوى دخل الفرد في العالم العربي

للعام 2022 - 2023



نظريات

التنمية

نظريات التنمية

- اختلاف النظريات بين العلوم الإنسانية والعلوم الطبيعية.
- قوة النظرية /قابليتها للتعميم /مدى استمرار صدقها /صلاحيتها في تفسير الظواهر.
- نظريات التنمية.. بعضها مستقر ومجرب، وبعضها محاولات وبحث عن مسارات جديدة.

نظريات التنمية

- النظريات الاقتصادية
- النظريات الاجتماعية والنفسية
- نظريات التنمية الشاملة

النظريات الاقتصادية

1. نظرية سميث
2. نظرية ماركس (اشتراكي)
3. نظرية مارشال
4. نظرية روستو
5. نظرية الدفعة القوية.. أساسية
6. نظرية النمو المتوازن
7. نظرية النمو غير المتوازن
8. نظرية تلبية الحاجات الأساسية

بالتوفيق والنجاح